




GUIA DICAS

ENVELOPE DE SEGURANÇA

TAMANHO DA ARTE: 400X500MM
MARGEM DE SEGURANÇA: 5mm
IMPRESSÃO: 1x0

ENTENDA O GABARITO

**RESPEITE AS
ORIENTAÇÕES
DAS MARGENS DE
SEGURANÇA E
SANGRIA**



Sangria

Margem de segurança

*****APAGUE TODAS AS INFORMAÇÕES DO GABARITO
ANTES DE GERAR O ARQUIVO PDF/X1-A PARA IMPRESSÃO*****

01 Veja abaixo como montar a sua arte para envio do seu arquivo

**IMAGEM
ILUSTRATIVA
DO PRODUTO**



Pagina 01

Crie sua arte respeitando as margens do gabarito. Faça sempre os arquivos vetorizados com preenchimento 100% preto (K)

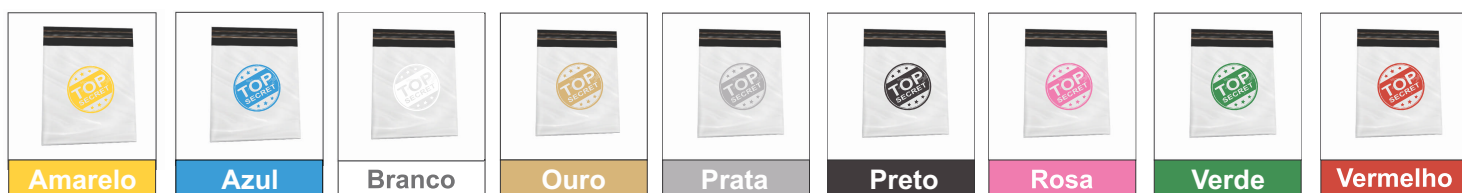


Imagem ilustrativa do Envelope de Segurança aberto

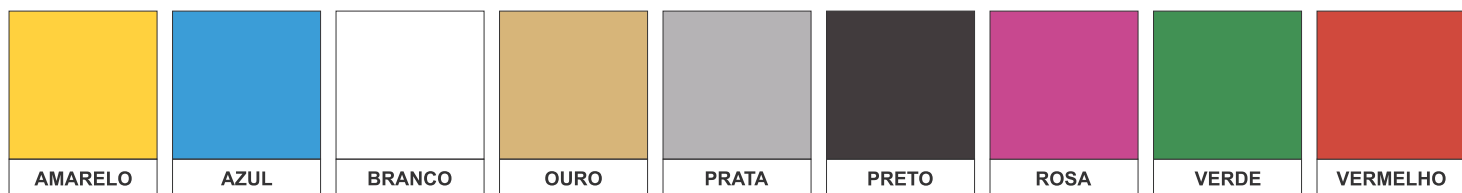
Veja acima uma imagem ilustrativa do resultado final do envelope de segurança. Neste modelo mostramos a impressão vermelha.

• Como escolher as opções no site?

Temos várias opções de combinações para a montagem do envelope de segurança, veja quais são:



• Cores de Impressão



02 Instruções para fechamento do arquivo

A **PALETA DE CORES:** Utilize sempre a paleta de cores PADRÃO CMYK, nunca faça seus arquivos em RGB ou PANTONE.

CLIQUE NO VÍDEO AO LADO E ENTENDA MELHOR

B **FONTES:** Sempre converta as fontes em curvas/create outline antes de gerar o arquivo PDF/X1-A

CLIQUE NO VÍDEO AO LADO E ENTENDA MELHOR

C **BATIDA DE VERSO:** Siga sempre a BATIDA DE VERSO padrão. A batida de verso correta é CABEÇA COM CABEÇA ou PÉ COM PÉ.

CLIQUE NO VÍDEO AO LADO E ENTENDA MELHOR

D **EFEITOS E IMAGENS:** Antes de finalizar sua arte converta todas as imagens, efeitos, degrades em um só bitmap com 300dpi junto com o fundo. Para rifas 1x0, converta em tons de cinza. Para rifas 4x0, converta em CMYK

CLIQUE NO VÍDEO AO LADO E ENTENDA MELHOR

**VEJA MAIS DICAS EM NOSSOS
MANDAMENTOS DA ARTE**

CLIQUE AQUI

DICA BÔNUS

*****NÃO ENVIE TEXTOS COM CORPO MENORES QUE 6pts*****
*****NÃO ENVIE FIOS E CONTORNOS COM ESPESSURA MENORES QUE 0,3PTS*****

AINDA COM DÚVIDAS NO ENVIO DA ARTE?

Contrate o Ajuste Online e deixe que ajustamos para você.

Click aqui e veja.

SEM TEMPO PARA MONTAR A ARTE?

Contrate um de nossos designer's para montar a sua arte e tenha mais tempo para suas vendas.

Click aqui e veja.

