

FILIPETAS

- **Tamanho da Arte:** Consulte o tamanho específico para cada modelo e siga o gabarito.
- **Margens de Segurança:** A margem de segurança são de 5mm a partir da borda (respeite as linhas do gabarito).

• **Filipeta 100x140mm**

Veja o modelo abaixo para montagem do seu arquivo:



Página 01 (Frente)



Página 01 (Frente)



Página 02 (Verso)

Filipetas 4x0 devem ser enviadas apenas com 1 página contendo a frente do serviço/impressão. O verso deste material não será impresso.

Filipetas 4x1 e 4x4 devem ser enviadas com 2 páginas contendo a frente e o verso do serviço/impressão.
ATENÇÃO! Artes 4x1 devem ser feitas com verso apenas em tons de cinza, outras porcentagens de cores não serão impressas.

• **Filipeta 200x140mm**

Veja o modelo abaixo para montagem do seu arquivo:



Página 01 (Frente)



Página 01 (Frente)



Página 02 (Verso)

Filipetas 4x0 devem ser enviadas apenas com 1 página contendo a frente do serviço/impressão. O verso deste material não será impresso.

Filipetas 4x1 e 4x4 devem ser enviadas com 2 páginas contendo a frente e o verso do serviço/impressão.
ATENÇÃO! Artes 4x1 devem ser feitas com verso apenas em tons de cinza, outras porcentagens de cores não serão impressas.

• **Filipeta 200x280mm**

Veja o modelo abaixo para montagem do seu arquivo:



Página 01 (Frente)



Página 01 (Frente)



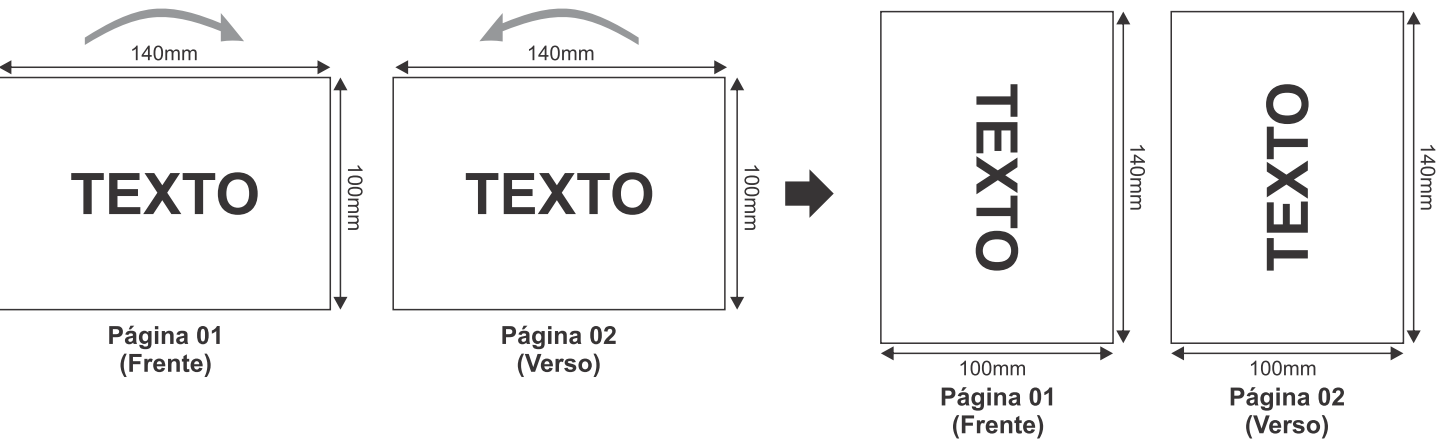
Página 02 (Verso)

Filipetas 4x0 devem ser enviadas apenas com 1 página contendo a frente do serviço/impressão. O verso deste material não será impresso.

Filipetas 4x1 e 4x4 devem ser enviadas com 2 páginas contendo a frente e o verso do serviço/impressão.
ATENÇÃO! Artes 4x1 devem ser feitas com verso apenas em tons de cinza, outras porcentagens de cores não serão impressas.

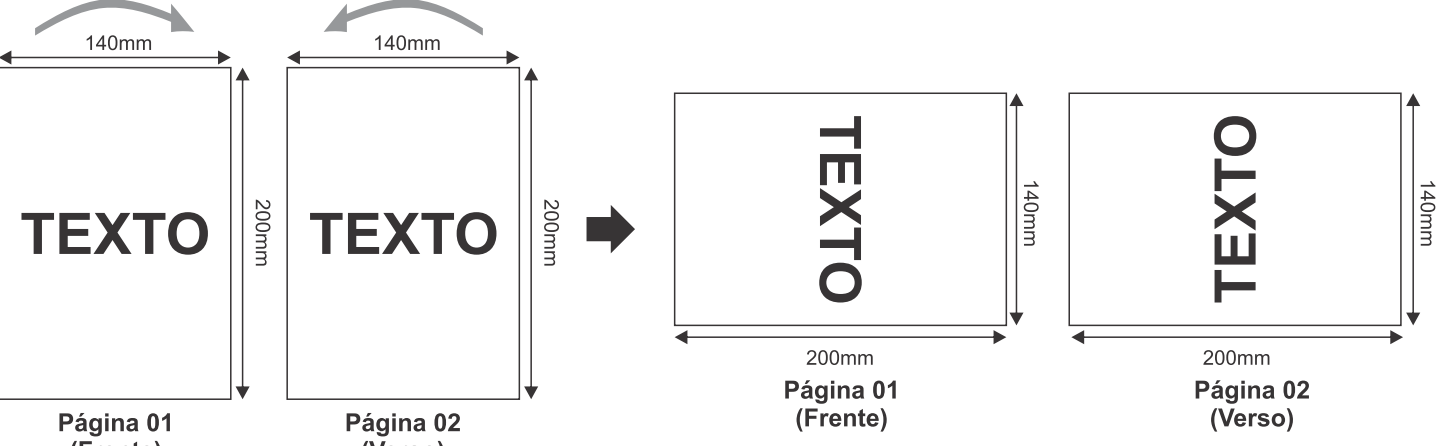
DICA BÔNUS! BATIDA DE VERSO

Filipetas 100x140mm devem ser enviadas sempre na posição vertical, Caso precise deste material na horizontal, siga as instruções abaixo para não errar a batida de verso:



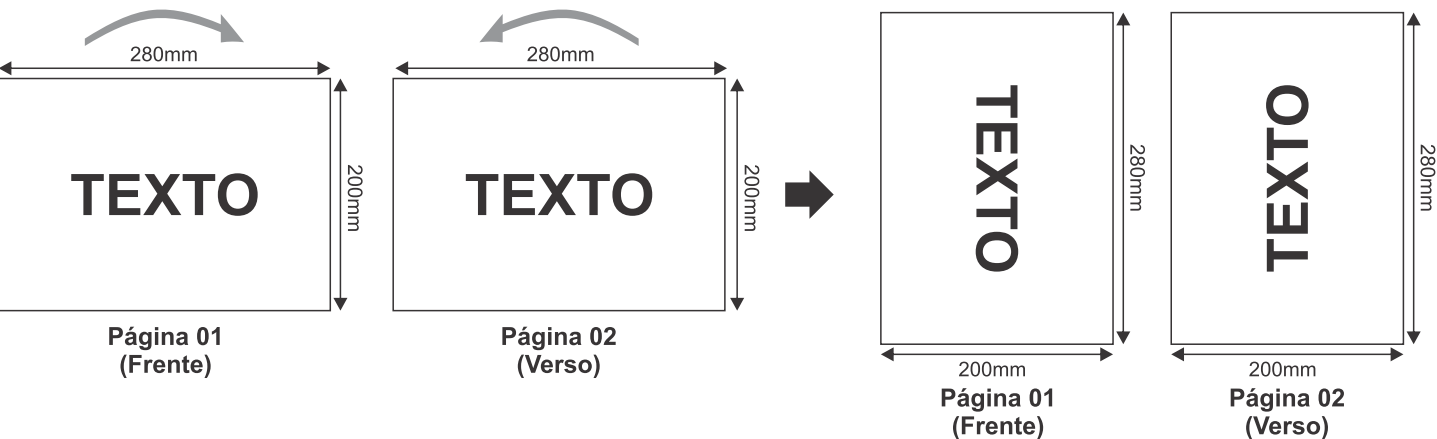
Caso seu arquivo seja feito na orientação horizontal, antes de gerar o PDF/X-1a é necessário rotacionar as páginas 90° em lados opostos (horário e anti-horário) como mostra o modelo acima.

Filipetas 200x140mm devem ser enviadas sempre na posição horizontal, Caso precise deste material na vertical, siga as instruções abaixo para não errar a batida de verso:



Caso seu arquivo seja feito na orientação vertical, antes de gerar o PDF/X-1a é necessário rotacionar as páginas 90° em lados opostos (horário e anti-horário) como mostra o modelo acima.

Filipetas 200x280mm devem ser enviadas sempre na posição vertical, Caso precise deste material na horizontal, siga as instruções abaixo para não errar a batida de verso:



Caso seu arquivo seja feito na orientação horizontal, antes de gerar o PDF/X-1a é necessário rotacionar as páginas 90° em lados opostos (horário e anti-horário) como mostra o modelo acima.