

TIMBRADOS

- **Tamanho da Arte:** Consulte o tamanho específico para cada modelo e siga o gabarito.
- **Margens de Segurança:** A margem de segurança são de 5mm a partir da borda (respeite as linhas do gabarito).

• Timbrado 150x105mm

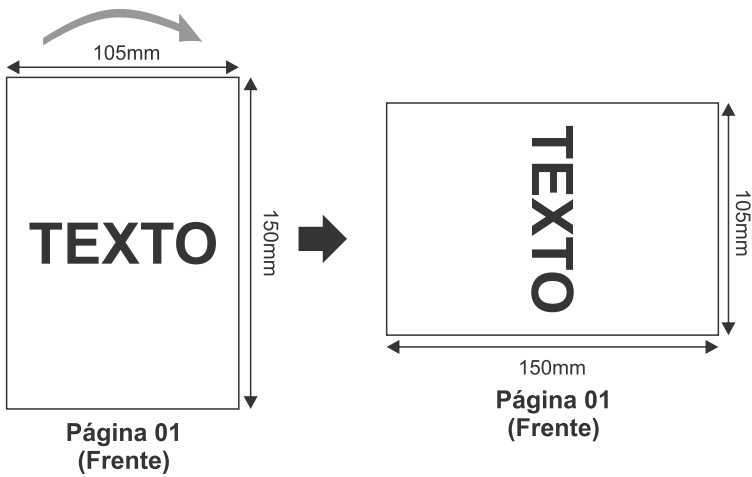
Veja o modelo abaixo para montagem do seu arquivo:



Página 01 (Frente)

Timbrados 4x0 devem ser enviadas apenas com 1 página contendo a frente do serviço/impressão.
O verso deste material não será impresso.

Timbrados 150x105mm devem ser enviadas sempre na posição horizontal, Caso precise deste material na vertical, siga as instruções abaixo:



Caso seu arquivo seja feito na orientação vertical, antes de gerar o PDF/X-1a é necessário rotacionar a página 90° como mostra o modelo acima.

• Timbrado 150x210mm

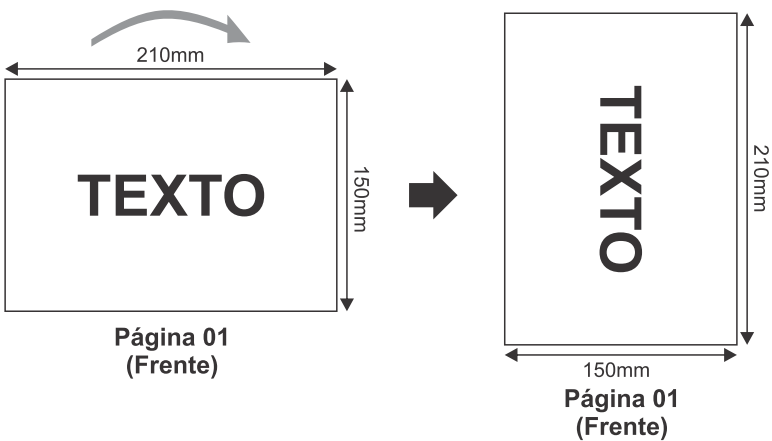
Veja o modelo abaixo para montagem do seu arquivo:



Página 01 (Frente)

Timbrados 4x0 devem ser enviadas apenas com 1 página contendo a frente do serviço/impressão.
O verso deste material não será impresso.

Timbrados 150x210mm devem ser enviadas sempre na posição vertical, Caso precise deste material na horizontal, siga as instruções abaixo:



Caso seu arquivo seja feito na orientação vertical, antes de gerar o PDF/X-1a é necessário rotacionar a página 90° como mostra o modelo acima.

• Timbrado 300x210mm

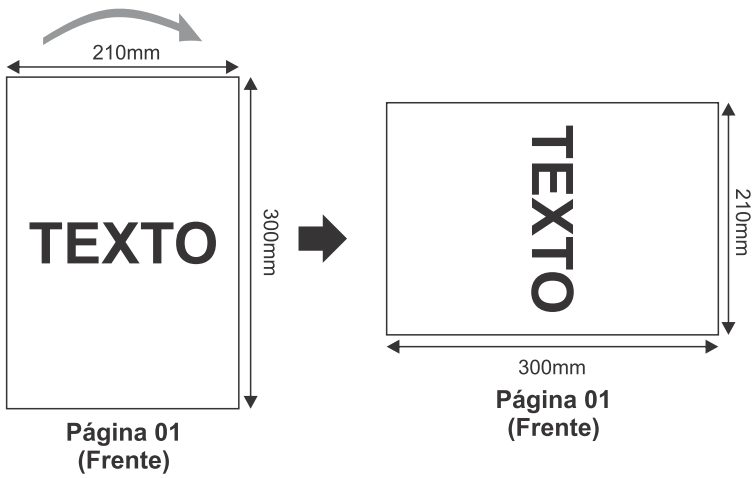
Veja o modelo abaixo para montagem do seu arquivo:



Página 01 (Frente)

Timbrados 4x0 devem ser enviadas apenas com 1 página contendo a frente do serviço/impressão.
O verso deste material não será impresso.

Timbrados 300x210mm devem ser enviadas sempre na posição horizontal, Caso precise deste material na vertical, siga as instruções abaixo:



Caso seu arquivo seja feito na orientação vertical, antes de gerar o PDF/X-1a é necessário rotacionar a página 90° como mostra o modelo acima.