




GUIA DICAS




QUADROS DECORATIVAS EM MDF

TAMANHO DA ARTE: 66x44cm
MARGEM DE SEGURANÇA: Sem Margem
IMPRESSÃO: 4x0



**RESPEITE AS
ORIENTAÇÕES
DAS MARGENS DE
SEGURANÇA E
SANGRIA**

ENTENDA O GABARITO



Margem da Página
Faça sua arte no tamanho final da página


*****APAGUE TODAS AS INFORMAÇÕES DO GABARITO
ANTES DE GERAR O ARQUIVO PDF/X1-A PARA IMPRESSÃO*****

01 Veja abaixo como montar a sua arte para envio do seu arquivo

**IMAGEM
ILUSTRATIVA
DO PRODUTO**



Página 01
Impressão



Indicamos espaçamento de 1cm entre as placas



02 Instruções para fechamento do arquivo

A PALETA DE CORES: Utilize sempre a paleta de cores PADRÃO CMYK, nunca faça seus arquivos em RGB ou PANTONE.

*****CLIQUE NO VÍDEO AO LADO E ENTENDA MELHOR*****



C BATIDA DE VERSO: Siga sempre a BATIDA DE VERSO padrão. A batida de verso correta é CABEÇA COM CABEÇA ou PÉ COM PÉ.

*****CLIQUE NO VÍDEO AO LADO E ENTENDA MELHOR*****



B FONTES: Sempre converta as fontes em curvas/create outline antes de gerar o arquivo PDF/X1-A

*****CLIQUE NO VÍDEO AO LADO E ENTENDA MELHOR*****



D EFEITOS E IMAGENS: Antes de finalizar sua arte converta todas as imagens, efeitos, degrados em um só bitmap com 300dpi junto com o fundo. Para rifas 1x0, converta em tons de cinza. Para rifas 4x0, converta em CMYK

*****CLIQUE NO VÍDEO AO LADO E ENTENDA MELHOR*****



**VEJA MAIS DICAS EM NOSSOS
MANDAMENTOS DA ARTE**

CLIQUE AQUI

DICA BÔNUS

*****NÃO ENVIE TEXTOS COM CORPO MENORES QUE 6pts*****
*****NÃO ENVIE FIOS E CONTORNOS COM ESPESSURA MENORES QUE 0,3PTS*****

AINDA COM DÚVIDAS NO ENVIO DA ARTE?

Contrate o Ajuste Online e deixe que ajustamos para você.



Clique aqui e veja.

SEM TEMPO PARA MONTAR A ARTE?

Contrate um de nossos designer's para montar a sua arte e tenha mais tempo para suas vendas.



Clique aqui e veja.

